


# 冠水時の水位確認



## 冠水標示ポール セイフティポスト仕様

## 冠水標示ポール デリニエーター仕様

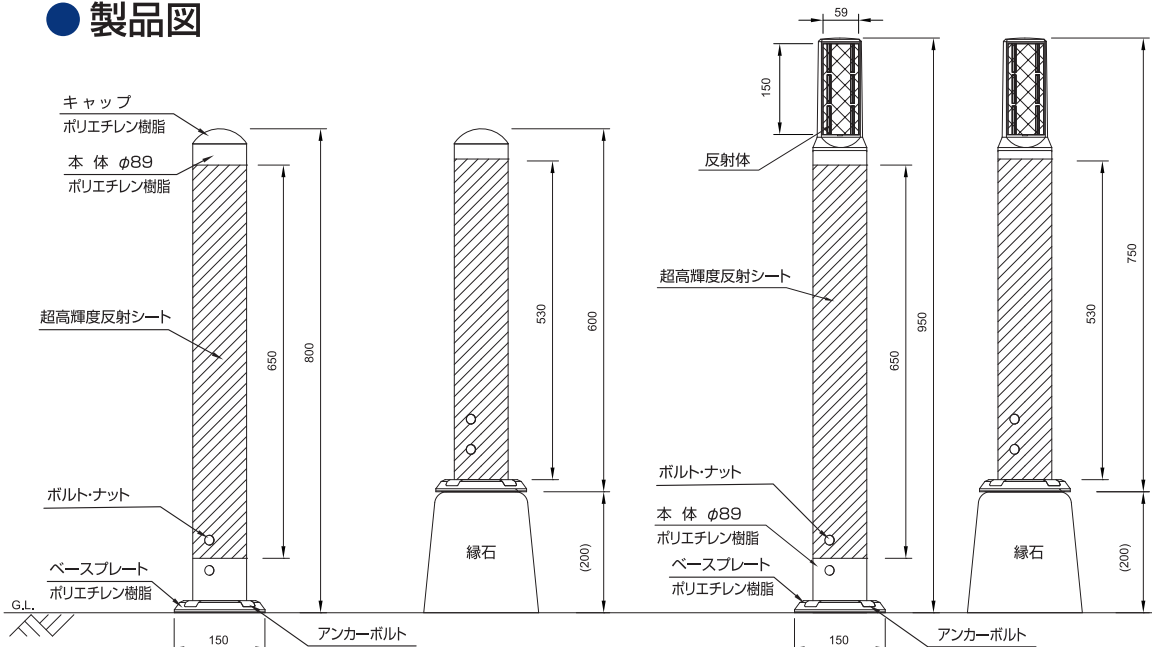


設置イメージ

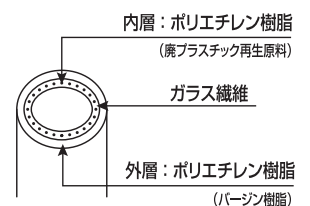
**POINT 1** 昼夜をとおして **高い視認性** **POINT 3** **基礎工事不要**で簡単施工

**POINT 2** **軽量**で、適度な **弾性** **POINT 4** **リサイクル**が容易なPE素材

### ● 製品図



### ● ジスロンパイプ 断面図

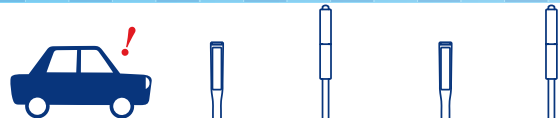
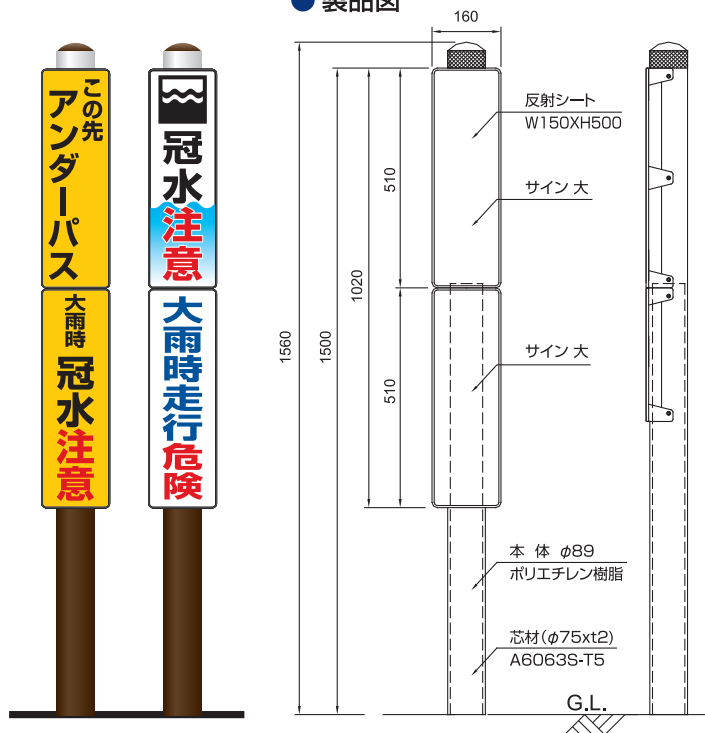


## 冠水位置事前注意喚起

### ナビポール

ラバー素材のサイン板  
歩道にも**設置しやすい**サインポール

●製品図

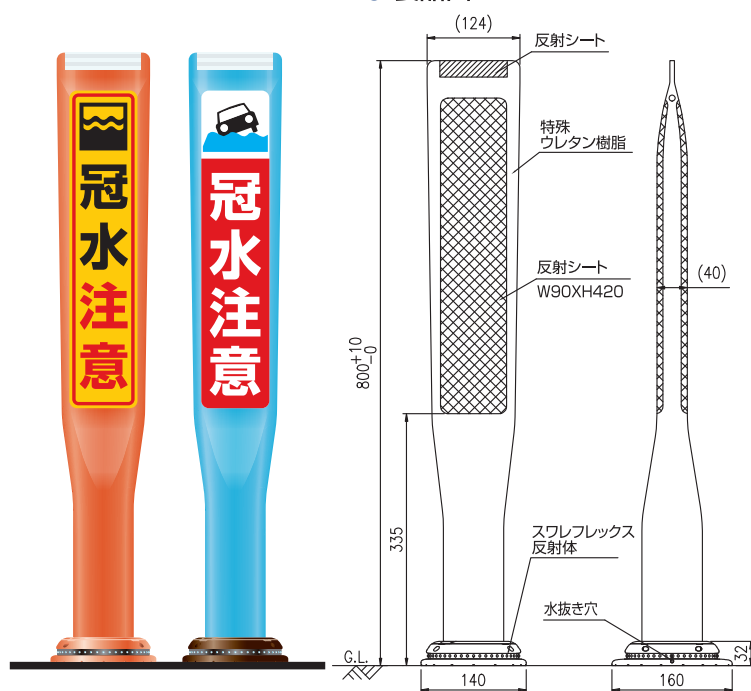


### ポールコーンガイドR

歩行者に優しい**弾性**サインポール  
**基礎工事不要**の簡単施工

本体色は、赤・緑・青・茶・蛍光黄の5色

●製品図



## 事前学習注意喚起標識



水深が床面を超えたらエンジン停止の恐れあり  
**水位が低いうちに  
ドアを開けて脱出!**

水圧等でドアが開かない場合は  
**窓を開けて脱出!**

ドアも窓も開かない場合は  
**ハンマーで窓を割って脱出!**

緊急脱出用  
ハンマーを  
車内に常備  
しましょう!

それでも脱出できない場合も諦めない!  
浸水により内外の水位が同程度になると  
ドアが開く可能性が高まります。



**事前に学習**しておく事が  
いざという時に  
**命を守る行動**につながります